

Уважаемые представители сторон и участники процесса!

С целью повышения доступности правосудия с 23 марта 2020 года в Арбитражном суде Омской области будет реализована техническая возможность ознакомления с материалами судебных дел в электронном виде с использованием информационной системы «Мой арбитр».

Доступ предоставляется к документам, поступившим в электронном виде через систему «Мой арбитр», документам, поступившим на бумажном носителе и отсканированным судом, а также к аудиозаписям судебных заседаний.

Доступ к материалам дела о несостоятельности (банкротстве) в электронном виде предоставляется только лицам, имеющим право на ознакомление со всеми материалами банкротного дела в соответствии с Федеральным законом от 26.10.2002 № 127-ФЗ «О несостоятельности (банкротстве)».

Для получения доступа к материалам дела в электронном виде необходимо:

- подтвержденная у заявителя электронная почта в личном кабинете сервиса «Мой арбитр»;
- в форме ходатайства об ознакомлении с материалами дела в сервисе «Мой арбитр» на вкладке «Суд» выбрать АС Омской области;
- на вкладке «Документы» установить галочку в чек-боксе «Предоставить доступ к материалам дела в режиме ограниченного доступа».

Графический образ заявления об ознакомлении в электронном виде должен содержать просьбу об ознакомлении с делом именно в электронном виде в режиме ограниченного доступа с приложением копии доверенности с целью возможности идентификации лица, воспользовавшегося сервисом.

В случае согласования доступ к материалам дела предоставляется заявителю на 24 часа с момента согласования ходатайства об ознакомлении с материалами дела в электронном виде, о чем заявителю направляется уведомление, содержащее код доступа и срок его действия.

Для получения указанного уведомления заявителем должен быть активирован адрес электронной почты, указанный в личном кабинете сервиса «Мой арбитр».

Для доступа к материалам дела необходимо ввести код доступа в карточке дела в информационной системе «Картотека арбитражных дел». Если код

вводился ранее и в карточке дела отображается «Код указан», то доступ предоставляется автоматически.

В личном кабинете сервиса «Мой арбитр» в разделе «Материалы по делам» отображаются дела, по которым предоставляется ограниченный доступ к материалам дела, срок действия кода доступа. Доступен поиск по номеру дела.

Пошаговая инструкция по подаче ходатайства об ознакомлении с материалами дела в электронном виде.

Для подачи ходатайства выполните действия:

1. Зайдите на сайт <https://my.arbitr.ru>. Для авторизации нажмите кнопку «Войти в систему».

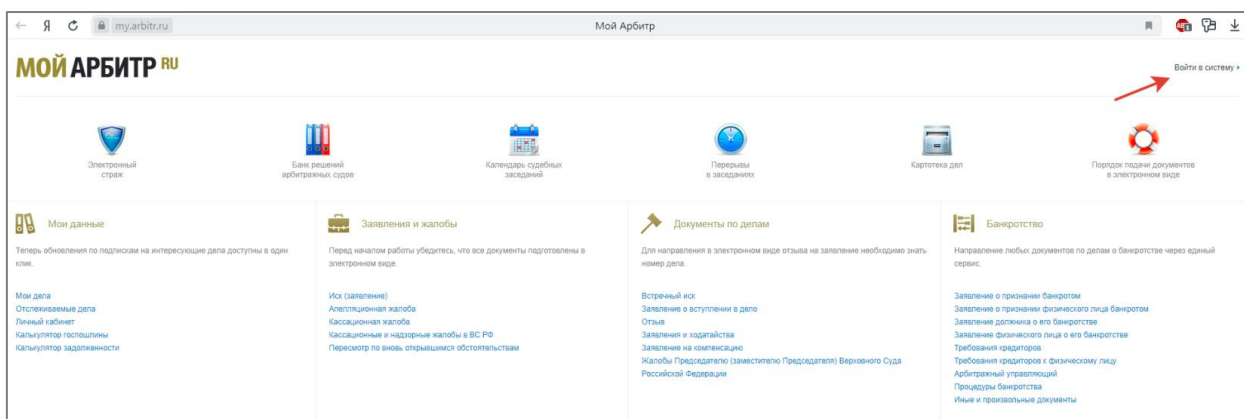


Рисунок 1. Авторизация на сайте «Мой арбитр»

2. В случае успешной авторизации отобразится ФИО пользователя в верхнем правом углу страницы. В разделе «Документы по делам» выберите пункт «Заявления и ходатайства».

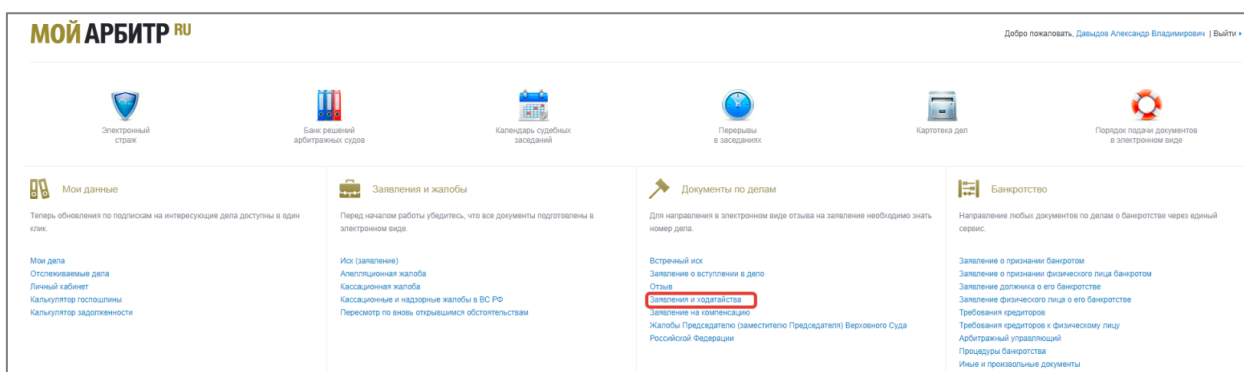


Рисунок 2. Раздел «Документы и ходатайства»

3. Введите в указанное поле номер судебного дела.



Рисунок 3. Поле для ввода номера дела

4. В разделе «Поиск по списку участников» выберите нужного участника из списка или добавьте нового.

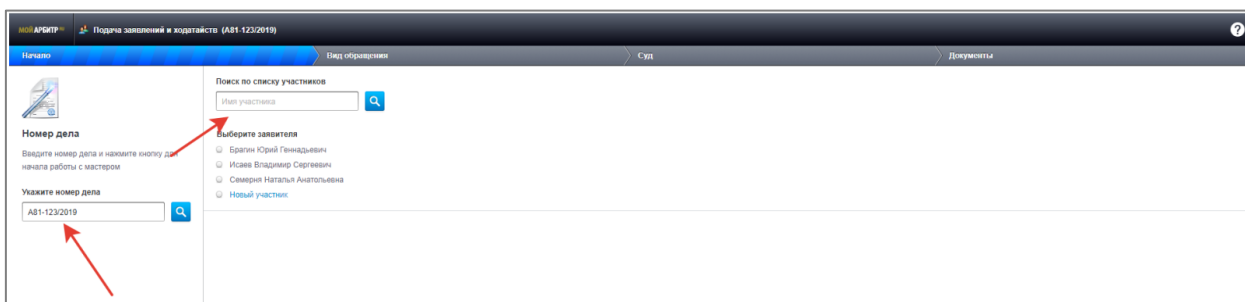


Рисунок 4. Выбор участника

5. В разделе «Вид обращения» введите в поле «Поиск по видам обращений» соответствующий запрос.

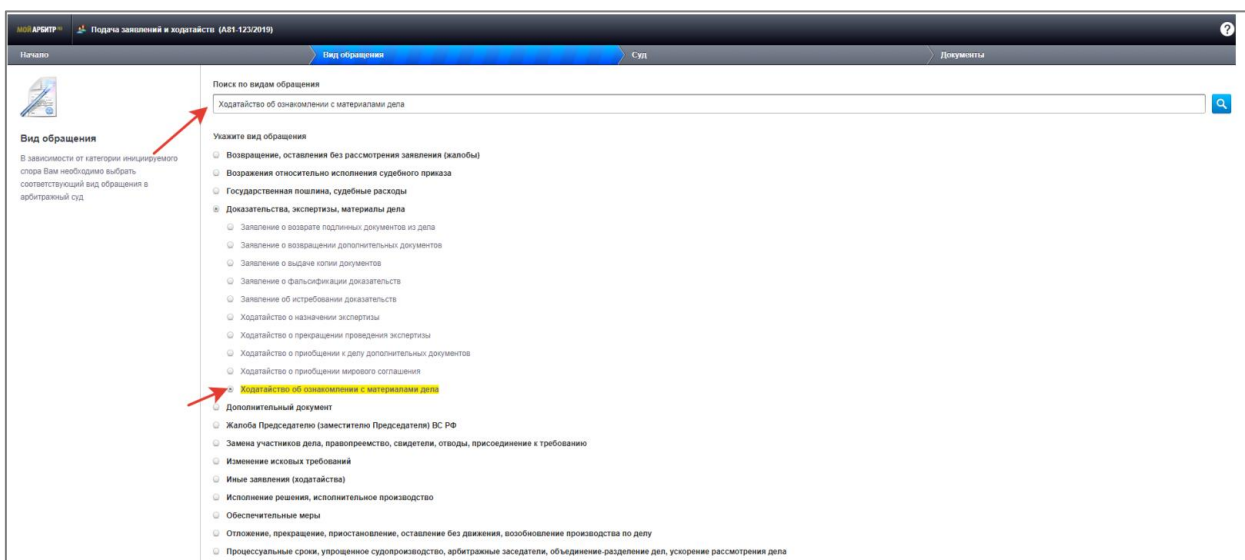


Рисунок 5. Поиск обращения

6. В разделе «Суд» выберите Арбитражный суд Омской области

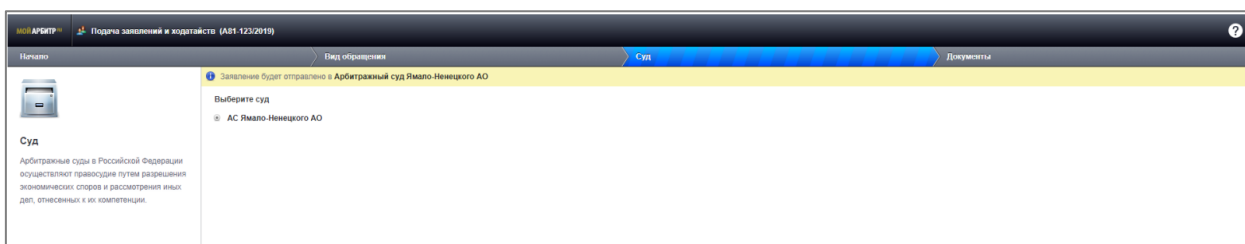


Рисунок 6. Выбор арбитражного суда

7. В разделе «Документы» выберите пункт «Предоставить доступ к материалам дела в ограниченном режиме».

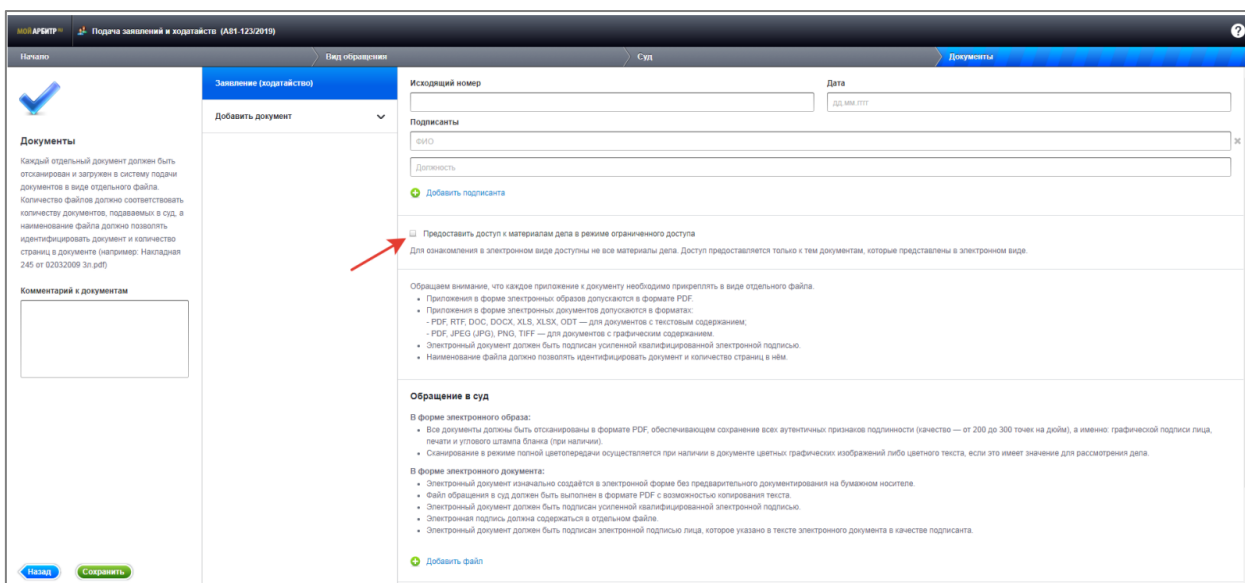


Рисунок 7. Пункт «Предоставить доступ к материалам дела в ограниченном режиме»